


2 OPERATIVO

L'arredoufficio





serie NewDOLLARO
da pag. 05

ABOLITA



serie LASER
da pag. 49



serie PERSONAL
da pag. 69

**IN ELIMINAZIONE
CHIEDERE DISPONIBILITA'.**



serie NIKKEI
da pag. 85



serie OPEN
da pag. 107



serie NASDAQ
da pag. 123

ABOLITA



Scrivanie
a struttura semplice



Scrivanie
a struttura in metallo



Scrivanie
composte



Tavoli
riunione



Pareti
divisorie



Armadi

serie NIKKEI

UFFICIO Operativo

N.B. Le poltrone fotografate non sono quelle definitive, differiscono in alcuni particolari. Vedere catalogo "POLTRONE".



serie NIKKEI

La scrivania "BOMBATA" misura 180 x 80/100cm ed è disponibile, oltre alle versioni NOCE e GRIGIO CHIARO, anche nel colore "ROVERE". Le scrivanie a "STRUTTURA SEMPLICE" sono realizzate con pannelli di melaminico dello spessore di 28mm.





serie NIKKEI

Postazione di lavoro realizzata con due scrivanie, una rettangolare ed una stondata, unite da un raccordo quadro due vie a 90°. Le scrivanie rettangolari, della profondità di 80cm, sono disponibili nelle seguenti misure di larghezza: cm 80 - 100 - 120 - 140 - 160 - 180 - 200.



serie NIKKEI

Negli esempi due postazioni a "STRUTTURA in METALLO": sopra la scrivania classica a "FAGIOLO" misura 220 x 110cm; a lato una scrivania a "FAGIOLO AGGREGABILE" completa di allungo laterale destro, per un ingombro totale di 220 x 210cm. Sono completate dall'aggiunta di elementi di servizio su ruote, quali la cassetiera e il portatower.



serie NIKKEI

Combinazione di una scrivania penisola sinistra ed un elemento dattilo uniti tramite un raccordo quadro due vie 90°. La "STRUTTURA in METALLO" è composta da gambe ispezionabili, complete di carter; verniciata a polveri epossidiche nelle due versioni NERO o GRIGIO ALLUMINIO.






serie NIKKEI

Composizione (L 400 x P 200cm) formata da due scrivanie angolari collegate da un piano rettangolare e completa di due terminali tondi. Le scrivanie sono corredate di pannelli "SCREEN" in melaminico; sono optional le barre attrezzabili con vaschette portacancellaria.



serie NIKKEI

La serie prevede una tipologia di armadi componibili e sovrapponibili, con ante battenti in legno o in cristallo, moduli a giorno o elementi con cassetti. Gli armadi sono in due misure di larghezza: 45 e 90cm. La struttura dei mobili, nel caso di frontali ROVERE, è realizzata nel colore BIANCO.



L'interno degli armadi è corredato di ripiani in melaminico dello spessore di 19mm. Sono optional i ripiani in metallo reggicartelle. La canalizzazione delle scrivanie a struttura semplice può avvenire mediante l'utilizzo della pratica vertebra passacavi.



serie NIKKEI

Per la creazione di postazioni multiple "CALL CENTER" o per la suddivisione parziale degli ambienti, sono disponibili dei pannelli divisorii in diverse misure di larghezza e altezza; sono realizzati in due versioni: con pannello intero e con pannello completo di finestra. Negli esempi due combinazioni di postazioni multiple, doppia e quadrupla, create con l'utilizzo di scrivanie angolari, rettangolari e terminali di giunzione.



serie NIKKEI

Tavoli riunione con gambe a colonna disponibili con piano "TONDO" da 120cm di diametro e con piano "OVALE" della profondità di 100cm, in due misure di larghezza: 210 e 280cm.

serie OPEN

UFFICIO Operativo



Scrivanie singole




Scrivanie composte



Scrivanie angolari



Pareti divisorie



Armadi

N.B. Le poltrone fotografate non sono quelle definitive, differiscono in alcuni particolari. Vedere catalogo "POLTRONE".

La serie dispone di una tipologia di scrivanie a "STRUTTURA in METALLO" verniciata a polveri epossidiche nelle due versioni: NERO o GRIGIO ALLUMINIO.



serie OPEN

Postazione di lavoro realizzata con due scrivanie "RETTANGOLARI" unite da un raccordo quadro due vie a 90°. Le scrivanie rettangolari, della profondità di 76cm, sono disponibili nelle seguenti misure di larghezza: cm 90 - 122 - 150 - 175.



serie OPEN

I piani delle scrivanie sono in melaminico nobilitato dello spessore di 19mm, rifiniti sui bordi con massello di legno ramino stondato antiscivolo sp. 34mm. Nelle versioni: tutto BIANCO con masselli laccati LUCIDO BRILLANTE; tutto GRIGIO CHIARO con masselli laccati ANTRACITE OPACO; tutto NOCE con masselli LUCIDATI OPACO.

Le soluzioni d'arredo, con le numerose forme e dimensioni che questa serie presenta, sono infinite: negli esempi due composizioni realizzate utilizzando piani angolari, rettangolari, sagomati a doppia profondità e raccordi ad angolo.







serie OPEN

Per la creazione di postazioni multiple "CALL CENTER" o per la suddivisione parziale degli ambienti, sono disponibili dei pannelli divisorii in diverse misure di larghezza e altezza; sono realizzati in due versioni: con pannello intero e con pannello completo di finestra. Negli esempi due combinazioni di postazioni multiple, doppia e quadrupla, create con l'utilizzo della scrivania angolare da 179 x 179cm.



serie OPEN

Tutte le scrivanie con basi in metallo sono disponibili anche nella versione a "STRUTTURA SEMPLICE" in melaminico nobilitato dello spessore di 19mm. La scrivania a doppia profondità 76/99cm è disponibile in due misure di larghezza: 150 e 175cm. Gli elementi su ruote a tre cassetti, dotati di serratura, hanno gli interni nelle versioni legno o metallo (accessori esclusi).



L'interno degli armadi è corredato da ripiani in melaminico dello spessore di 19mm; optional i ripiani in metallo reggicartelle. La canalizzazione delle scrivanie a struttura semplice può avvenire mediante l'utilizzo della pratica vertebra passacavi.



serie OPEN

Esempio di abbinamento di due scrivanie a doppia profondità, per un ingombro totale di 350 x 99cm, nella versione GRIGIO CHIARO con masselli laccati ANTRACITE OPACO.